



ALLGEMEINE BETRIEBSERLAUBNIS (ABE)

nach § 22 in Verbindung mit § 20 Straßenverkehrs-Zulassungs-
Ordnung (StVZO) in der Fassung vom 28.09.1988 (BGBl I S. 1793)

Nummer der ABE: 70064, Nachtrag/1-III

Gerät: Sonderlenkräder für Kraftfahrzeuge

Typ: V 36

Inhaber der ABE MOMO S.p.A.
und Hersteller: I-20129 Mailand/Italien

Fertigungsstätte: Werk Tregnago

Für die obenbezeichneten reihenweise zu fertigenden oder ge-
fertigten Geräte wird dieser Nachtrag mit folgender Maßgabe
erteilt:

Die sich aus der Allgemeinen Betriebserlaubnis ergebenden
Pflichten gelten sinngemäß auch für den Nachtrag.
In den bisherigen Genehmigungsunterlagen treten die aus diesem
Nachtrag ersichtlichen Änderungen bzw. Ergänzungen ein.
Bezüglich der Rechtsmittelbelehrung wird auf den besonderen
Bescheid des Amtes zu diesem Nachtrag verwiesen.



Kraftfahrt-Bundesamt

Fürdestraße 16 • D - 2390 Flensburg

ABE Nr. 70064, Nachtrag/1-III

- 2 -


Die Sonderlenkräder, Typ V 36, dürfen auch mit den im beiliegenden Nachtragsgutachten, Blatt 2 bis 31, genannten Naben (Adaptern) zur Verwendung an den dort aufgeführten Kraftfahrzeugen feilgeboten werden. Die genannten Kraftfahrzeuge müssen die auf Blatt 32 des Nachtragsgutachtens unter Ziffer 3.2 aufgeführten Bedingungen erfüllen.

An jeder Nabe (Adapter) ist die zugehörige Teilenummer (Nachtragsgutachten, Blatt 2 bis 31, Spalte 4) anzubringen.


Im übrigen gelten die im beiliegenden Nachtragsgutachten nebst Anlagen der Technischen Prüfstelle für den Kraftfahrzeugverkehr des Technischen Überwachungs-Vereins Rheinland e.V., Köln, vom 03.04.1992 festgehaltenen Angaben.

Flensburg, den 22. Juni 1992
Im Auftrag
Sundermeier

Beglaubigt:

 (Stiller)
Regierungsobersekretär

Anlage:
1 Nachtragsgutachten



3. NACHTRAGSGUTACHTEN zur
ALLGEMEINEN BETRIEBSERLAUBNIS Nr. 70064, Nachtrag/1

FAHRZEUGTEIL : Sonderlenkrad
TYP : V 36
ANTRAGSTELLER: MOMO S.p.A. Milano/Italien


TÜV Rheinland
Zentralabteilung
Typprüfstelle
Fahrzeugteile
956 - 025/92
BLATT 2

3 Verwendungsbereich

3.1 Erweiterte Fahrzeugzuordnung

Die Erweiterungen bzw. Änderungen sind am rechten Rand des Blattes gekennzeichnet (*).

Hersteller Verkaufsbezeichnung	amtl. Typ- bezeichnung	ABE-Nr.	Nabenkenn- zeichnung	Anmerk. s. 3.2
Alfa Romeo	4000			
Alfa Lancia	4114			
Alfa 33, -4x4	905	D097 D097/1 D097/2	C 1011	1,3,5
Alfa 33 Kombi, -4x4	905A	D538 D538/1 D538/2	C 1011	1,3
Alfa 33	907A	F362 F362/1	C 1018	1,3 *
Alfa 33 Sport Wagon	907B	F363 F363/1		*
Alfa 75	162B	D947 D947/1 D947/2 D947/3	C 1011	1,3 *
Alfa 164	164	E897 E897/1	C 1017	1,3 *
Giulietta 1,3 bis 2,0	116	A681	L 1005	1,3
Spider alle Ausf.	115	8000 8000/1	L 1013	1,2
Spider 2.0	115	8000/3 8000/4	C 069	1,2,5 *

FAHRZEUGTEIL : Sonderlenkrad
TYP : V 36
ANTRAGSTELLER: MOMO S.p.A. Milano/Italien

3.1 Erweiterte Fahrzeugzuordnung (Forts.)

Hersteller Verkaufsbezeichnung	amtl. Typ- bezeichnung	ABE-Nr.	Nabenkenn- zeichnung	Anmerk. s. 3.2
Audi 0588				
Audi NSU 0591				
Audi 80	81	A875 A875/1 A875/2	L 8010	1,2
Audi Coupé, Audi 80, 90, Audi Coupé	81	A875/1 A875/2		
Audi 80-, 90 quattro, Audi 80-, 90 quattro Coupé, Audi quattro	85	B818		
Audi 80, 90, Audi Coupé	89	E251 E251/1	L 2507	1,2
Audi Cabriolet	89	E251/1		
Audi 80-, 90 quattro, Audi Coupé quattro	89Q	E399		
Audi 80, -quattro Audi 80 Avant, -quattro	B4	E399/1 F889		
Audi 100	43	A135 A135/1	L 455	1,2
Audi 100, 200, Audi 100-, 200 Avant	44	C727 C727/1	L 2507	1
Audi 100-, 200 quattro, Audi 100-, 200 Avant- quattro	44Q	D403 D403/1		
Audi V 8	D11	F127		
Audi 100, -quattro Audi 100 Avant, -quattro	C4	F619		

FAHRZEUGTEIL : Sonderlenkrad
TYP : V 36
ANTRAGSTELLER: MOMO S.p.A. Milano/Italien

3.1 Erweiterte Fahrzeugzuordnung (Forts.)

Hersteller Verkaufsbezeichnung	amtl. Typ- bezeichnung	ABE-Nr.	Nabenkenn- zeichnung	Anmerk. s. 3.2
BMW 0005				
BMW 0575				
BMW ..02	BMW 1502 BMW 1600-2	9482 5260 5260/1	L 155	1,2
	BMW 1802 BMW 2002	7744 6036 6036/1		
	BMW 2002ti BMW 2002tii BMW 2002-Turbo BMW touring	6362 7641 9038 7749		
315 bis 323i	BMW 3	9637 9637/1	L 157	1,2,5
315 bis 325i, 325e, 324d, 324td, touring 325iX Allrad, touring	BMW 3/1 BMW 3/A	9637/2 9637/3 9637/4 E027	K 2006	1,2,6 *
318i- bis 325i Cabrio	BMW 3/R	E027/1 E147 E147/1 E254		
M3	BMW M3			
316i bis 325i, 325td	3C	F547	K 2008	1,6 *
318iS- bis 325i Coupé	3B	F920		*
520 525 528 518 bis M 535i	BMW 520 BMW 525 BMW 528 BMW 5	8339 8903 9500 8339/1	L 157	1,2

FAHRZEUGTEIL : Sonderlenkrad
TYP : V 36
ANTRAGSTELLER: MOMO S.p.A. Milano/Italien

3.1 Erweiterte Fahrzeugzuordnung (Forts.)

Hersteller Verkaufsbezeichnung	amtl. Typ- bezeichnung	ABE-Nr.	Nabenkenn- zeichnung	Anmerk. s. 3.2
BMW 0005 BMW 0575 (Forts.)				
518 bis M 535i, 524td, 525e	BMW 5/BMW 5/1	8339/2	L 2004 bzw. L 2005	1,2, bis 8/85
518i bis M 535i, 524d, 524td, 525e	BMW 5/1	8339/3	L 2005	
518i bis M 535i, 524d, 524td, 525e	BMW 5/1	8339/3 8339/4	K 2006	1,2,5, ab 9/85
518i bis 535i, 524td, 525td, touring, 540i M 5	5/H M 5/H	E700 E700/1 F022	K 2006	1,5 * *
628 CSI, 635 CSI, M 635 CSI	BMW 6 CS/1	9892/1	L 2004 bzw. L 2005	1,2, bis 8/85
628 CSI, 635 CSI, M 635 CSI	BMW 6 CS/1	9892/1 9892/2	K 2006	1,2,6 * ab 9/85
730i bis 750iL 740i, 740iL	BMW 7/1	E296 E296/1	K 2006	1,6 * *
850i	BMW 8/E	F383	K 2008	1,3,6 *
Z1	Z/B	F214	K 2006	1,2,5

ALPINA NABE 21
MOMENTO DI SERRAGGIO DEL DADO DI FISSAGGIO
MOZZO/VOLANTE - ALBERO STERZO
TIGHTENING TORQUES OF FIXING SCREW NUT AND
STEERING WHEEL - STEERING SPINDLE
ANZUGSMOMENTE FÜR DIE BEFESTIGUNG DER
LENKSÄULEN - ABSCHLUSSMUTTER
COUPLES DE SERRAGE DE LA VIS DE FIXATION
ECROU ET VOLANT - ARBRE DE DIRECTION

momo
I T A L Y

MOMO S.r.l. - Via Winkelmann, 2 - 20146 MILANO - Italy
Tel. +39 02.424112 - Fax +39 02 42411299
www.momo.it

ALFA ROMEO/I	Alfa 6 2.5 (119)	34 Nm	HONDA/J	Accord (AC, AD, SJ, SY)	40 Nm
ALFASUD/I	Alfa 33, 4x4, Kombi, 4x4 (905, 905A, 907, 907A)	19 "		Accord (CA 4, CA 5)	50 "
ALFALANCIA/I	Alfa 75, -90 (162 B, 162)	30 "		Accord (CB 1, CB 3, CB 7)	50 "
	Alfa 164 (164)	19 "		Civic (AG, AH, AL)	50 "
	Alfetta GT (116, 10)	34 "		Civic (EC8, EC9, ED2, ED3, ED4, ED7, ED6, EE9)	50 "
	Alfetta (116.54)	34 "		Civic (SB 1, SB 2, SE, SL, SS)	40 "
	Alfetta GT	34 "		Civic CRX (AS, AF)	50 "
	Alfetta GT 1.6	34 "		Civic CRX (ED 9, EE 8)	50 "
	Alfetta GTV 2000, L	34 "		Civic Shuttle (EE 4)	50 "
	Alfetta 2.0 (116.55)	34 "		Civic (EG 3 - EG 9, EH 9)	50 "
	Alfa Romeo GTV 6 2.5 (116.36, 116.54)	34 "		Jazz (AA)	50 "
	Alfasud (901, 902)	14 "		Legend Coupé (KA 3)	50 "
	Giulietta 1.3 - 2.0 (116)	34 "		Prelude (AB, BA 2, BA 4, BB 3)	50 "
	Spider (115)	53 "		Prelude (SN)	40 "
AUDI			HONDA/J	Honda Legend (HS)	50 "
AUDI NSU			AUSTIN ROVER/GB	Honda Concerto (HW)	50 "
AUSTIN/GB	Mini	40 "	HYUNDAI	S-Coupé (SLC)	40 "
LEYLAND/GB		47 "		Pony (X-2)	40 "
MORRIS/GB				Sonata (Y-2)	45 "
AUSTIN ROVER/GB	Rover 214-216, 414-416 (XW)	50 "	ISUZU/J	Lanira (J-1)	45 "
	Rover 820, 825, 827 (XS)	55 "		Opel Monterey	34 "
BMW	850i (8/E)	62 "		Trooper (UBS)	30 "
	318is-325i Coupé (3 B)	62 "	JAGUAR/GB		40 "
	316i-325ids (3 C)	62 "	LANCIA/I		49 "
	Tutti gli altri tipi - All other types	80 "	ALFALANCIA/I		
CHRYSLER/USA	Cherokee	34 "	FIAT/I		
	Es	61 "	LAND ROVER/GB	Ranger Rover (Range Rover)	40 "
	GS Turbo 2	61 "			
	GTS	61 "	MAZDA/J	121 (DA, DB)	44 "
	Le Baron	61 "	TOYO KOGYO/J	323 (BD 1, BF, BF 1, BF 2, BW, BG, BG8)	44 "
	Saratoga	61 "		323, -Variable (FA 4, FA 4V)	35 "
	Voyager	61 "		626 (CB 2, GC, GE, GD, GV)	44 "
	Wrangler	61 "		MX-3 (EC)	44 "
		34 "		MX-5 (NA)	44 "
CITROEN/F	AX (ZA)	45 "		MX-6 (GE 6)	44 "
	BX (XB)	35 "		818	35 "
	CX (MA-P)	70 "		929 (HB, HC)	44 "
	C 25 (290, 290 L, 290 P)	49 "		RX-3 (S 124 A)	35 "
	LN (RB)	45 "		RX-7 (SA 2, FC)	44 "
	Visa (VD)	45 "	MITSUBISHI/J	Eclipse (D 20)	45 "
	XM (Y3)	30 "	DIAMONT/USA	Tutti gli altri tipi - All other types	40 "
	ZX (N2)	35 "	NISSAN/J	Bluebird (T 12, T 72, U 11, WU 11)	34 "
DAIHATSU/J	Applause (A101)	45 "	NISSAN/GB	Cherry (N 10, VN 10)	47 "
	Charade (G 100/G 101/G 102/G 112)	45 "		Cherry (N 12)	34 "
	Charmant (A)	60 "		Datsun 280 ZX, ZXT (HGS 130)	44 "
	Cuore (L 55, L 60, L 201)	39 "		Datsun Patrol (K 160, W 160)	44 "
	Cuore (L 80)	45 "		Laurel (JC 32)	34 "
	Feroza (F 300)	39 "		Maxima (J 30)	34 "
	Rocky (F, F 70, F 75, F 80, F 85)	39 "		Micra (K 10)	47 "
	Wildcat (F 70, F 75, F 80, F 85)	39 "		Patrol GR (Y 60 A)	34 "
		83 "		Pick-up (MD 21)	34 "
DAIMLER BENZ	Sport (127 A)	37 "		Prairie (M 10)	47 "
MERCEDES BENZ	Tutti gli altri tipi - All other types	49 "		Prairie Pro -4WD (M 11)	34 "
FIAT/I	Capri	37 "		Prairie 4x4 (NM 10)	47 "
	Escort	31 "		Primera Traveler (W 10)	34 "
	Escort, Orion ab Bj. 80 (GAL, ALL, AVL)	50 "		Primera (P 10)	34 "
	Fiesta	31 "		Silvia (S 12)	34 "
	Fiesta ab Bj. 4/89 (GFJ, FB, JT, F5L, F3L)	31 "		Stanza (T 11)	44 "
	Granada	50 "		Sunny (B11, B12, N13, N14, Y10, Y10L)	34 "
	Orion	50 "		Sunny (HLB 310)	34 "
	Scorpio	31 "		Sunny 4x4 (B 12 A, N 13 A)	47 "
	Sierra	50 "		Terrano (WD 21)	34 "
		50 "		Vanelle (C 22)	34 "
FORD/D				100 NX (B 13)	34 "
FORD/GB				200 SX, -ZX (S 13)	34 "
FORD/E				300 ZX (Z 31)	54 "
			NISSAN/E	Patrol (K 260, W 260, 260)	44 "
			MOT IBERIC/E		

OPEL
GME

15 Nm

ISUZU/J	Monterey (Opel Monterey)	34 *
	Frontiera (Opel Frontiera)	30-40
	Campo (TFR, TFS)	30-40
PEUGEOT/F	106 (1 C)	40 *
	104	45 *
	205	30 *
	304	45 *
	305	45 *
	309	30 *
	405	30 *
	504	45 *
	505	45 *
	605 (6 B)	30 *
	J 5 (290, 290 L, 290 P)	50 *
PORSCHE		50 *
RENAULT/F	Clio (B/C 57)	40 *
ALPINE/F	Fuego (Renault Fuego)	45 *
MATRA/F	Renault Alpine (D 50)	15 *
	Renault 5 (Renault 5)	40 *
	R 5 (B/C 40)	40 *
	R 5 GT Turbo (B/C 40 S)	40 *
	R 5 Alpine (Alpine Renault A 5)	40 *
	R 5 Alpine Turbo (122 B)	40 *
	Renault 9 (Renault 9)	65 *
	R 11 (B/C 37)	65 *
	Renault 14 (Renault 14)	45 *
	Renault 18 (Renault 18, Renault 18K)	45 *
	R 19 (B/C 53, X 53)	40 *
	Renault 19 Chamade (L 53)	40 *
	Renault 20 (Renault 20)	40 *
	R 21 - Nevada, -4x4 (L48, K48, K48 4x4)	40 *
	R 25 (B 29)	15 *
	Renault Espace, -Quadra, -Allrad	45 *
	(J 11/13, J 11/13 4x4)	90 *
	Renault Espace (J 63)	27 *
	99,900,9000	
SAAB/S		
SAAB AUTOMOBIL/S		
SAABSCAN/S		
SAABVAL/SF		
SEAT/E	Toledo (1 L)	40 *
	Tutti gli altri tipi - All other types	49 *
SUBARU/J	Subaru Justy (KAD)	54 *
FUJI HEAVY IND./J	Tutti gli altri tipi - All other types	34 *
SUZUKI/J		33 *
CAMI AUTOMOTIVE IND./Cdn		
SANTANA MOTOR S.A./E		
TALBOT/F		54 *
CHRYSLER/F		
SIMCA/F		
TOYOTA/J	Previa (CP)	34 *
	Tutti gli altri tipi - All other types	35 *
VAZ/SU		49 *
LADA		
VOLVO/B	240 (P 242, P 244, P 245, P 264, P 265)	80 *
VOLVO/S	340-360 (343 500, 344 500)	54 *
VOLVO/NL	440 (KX)	55 *
	480 (EX)	55 *
	740, 760 (704, 744-764, 745-765)	32 *
	940, 960 (944-964)	32 *
VOLKSWAGEN-VW	Golf, Vento (1HX0, 1HX1)	50 *
	Tara, Taro (7AX0)	35 *
	Transporter (ab B1 '91) (70x0-Serie)	70 *
	Tutti gli altri tipi - All other types	40 *
ZASTAVA/YU	Yugo Florida (103 A)	50 *
	Yugo 45, -60 EFI, -65 EFI (145 A)	50 *

3. NACHTRAGSGUTACHTEN zur
ALLGEMEINEN BETRIEBSERLAUBNIS Nr. 70064, Nachtrag/I



FAHRZEUGTEIL : Sonderlenkrad
TYP : V 36
ANTRAGSTELLER: MOMO S.p.A. Milano/Italien

3.1 Erweiterte Fahrzeugzuordnung (Forts.)

Hersteller Verkaufsbezeichnung	amtl. Typ- bezeichnung	ABE-Nr.	Nabenkenn- zeichnung	Anmerk. s. 3.2
<u>Daihatsu</u> 7111				
Applause, -Kombi Charade	A101 G100/G101 G100/G101	F281 E576 F150 F150/1	C 3407	1,2
Cuore	L201	F607	K 3409	1,2 *
Feroza	F300	F126	C 3407	1
<u>Fiat/I</u> 4001				
Tempra Tipo	159 160	F449 E814 E814/1	K 4029	1
Uno, Uno D ohne Uno Turbo i.e.	146A	C946 C946/1 C946/2	C 4019	1,2
Uno Turbo i.e.	146A	C946 C946/1 C946/2	C 4019	1,2,5
Uno alle Ausf.	146A	C946/3	K 4031	1,2,5
Panda	141A	B682/2 B682/3	K 4024	1,2 *

FAHRZEUGTEIL : Sonderlenkrad
TYP : V 36
ANTRAGSTELLER: MOMO S.p.A. Milano/Italien

3.1 Erweiterte Fahrzeugzuordnung (Forts.)

Hersteller Verkaufsbezeichnung	amtl. Typ- bezeichnung	ABE-Nr.	Nabenkenn- zeichnung	Anmerk. s. 3.2
Ford/D	0928			
Ford	1005			
Ford/E	7528			
Ford/GB	2028			
Capri	GECP	9052/2	L 4514	1,2,A
Escort	GAA	B824 B824/1 C706	K 4515	1,2
Escort Cabrio	ALD	D137		
Escort Kombi	AWA	B885 B885/1 D886 D886/1		
Escort Express	AVA	B968 B968/1		
Escort RS Turbo	ABET	D574		
Escort	GAF	E040 E040/1 E041 E041/1	K 4524	1,2
Escort Lkw	AVF	E056		
Escort Cabrio	ALF	E076 E076/1		
Escort Kombi	AWF	E085 E085/1		
Escort RS Turbo	ABFT	E115		
Escort, -Turnier	GAL	F508 F509	K 4529	1,2
Escort Cabrio	ALL	F538		
Escort Lkw	AVL	F602		

FAHRZEUGTEIL : Sonderlenkrad
TYP : V 36
ANTRAGSTELLER: MOMO S.p.A. Milano/Italien

3.1 Erweiterte Fahrzeugzuordnung (Forts.)

Hersteller Verkaufsbezeichnung	amtl. Typ- bezeichnung	ABE-Nr.	Nabenkenn- zeichnung	Anmerk. s. 3.2
Ford/D	0928			
Ford	1005			
Ford/E	7528			
Ford/GB	2028			
	(Forts.)			
Fiesta	GFBT WFBT	A074 A074/1 A313 A313/1	L 196	1,2
Fiesta	FBD	D164 D164/1 D164/2 D165 D165/1 D165/2	C 4522	1,2
Fiesta	GFJ	F108 F108/1 F109 F109/1	K 4529	1,2
Fiesta Turbo	FBJT	F412		*
Fiesta Courier Kombi	F5L	F719		*
Fiesta Courier Lkw	F3L	F720		
Orion	AFD	D136 D199	K 4515	1,2
Orion	AFF	E086 E086/1 E087 E087/1	K 4524	1,2
Orion	GAL	F508 F509	K 4529	1,2

FAHRZEUGTEIL : Sonderlenkrad
TYP : V 36
ANTRAGSTELLER: MOMO S.p.A. Milano/Italien

3.1 Erweiterte Fahrzeugzuordnung (Forts.)

Hersteller Verkaufsbezeichnung	amtl. Typ- bezeichnung	ABE-Nr.	Nabenkenn- zeichnung	Anmerk. s. 3.2
Ford/D	0928			
Ford	1005			
Ford/E	7528			
Ford/GB	2028			
(Forts.)				
Scorpio	GAE	D691	K 4524	1,3,14
		D691/1		
Scorpio 4x4	GGE	D691/2		
	GAE4	D932		
	GGE4	D932/1		
Sierra	GBC	C689	K 4517	1
		C689/1		
	GBG	E400		
		E400/1		
Sierra-Kombi	BNC	C690		
		C690/1		
	BNG	E401		
		E401/1		
Sierra Kombi 4x4	BNE4	E092		
	BNG4	E433		
		E433/1		
Sierra XR 4x4	GB4	D745		
	GBG4	E434		
		E434/1		
Sierra RS Cosworth	BEF	E045		
	BFGC	E712		
Sierra RS Cosworth 4x4	BFGC 4	F409		

FAHRZEUGTEIL : Sonderlenkrad
TYP : V 36
ANTRAGSTELLER: MOMO S.p.A. Milano/Italien

3.1 Erweiterte Fahrzeugzuordnung (Forts.)

Hersteller Verkaufsbezeichnung	amtl. Typ- bezeichnung	ABE-Nr.	Nabenkenn- zeichnung	Anmerk. s. 3.2
Honda (J)	7100			
Honda (USA)	1153			
Accord	SJ	A240	L 4902 ww. L 4905	1,2
Accord	CA4 CA5	D990 D991 D991/1	C 4902 ww. C 4905	1,3
Accord, -4WS	CB3 CB7	F280 F312	C 4909	1,3
Accord 2.2 Aerodeck	CB8	F714		
Civic '79	S81/S82	8942	L 4902	1,2
Civic '80	SE SL	A285 B516	ww. L 4905	
Civic 1200	AL	D303	C 4902	1,2
Civic 1300	AG	D304	ww.	
Civic 1500	AH	D305	C 4905	
Civic Coupé CRX	AF	D302		
Civic Coupé CRX 1,6i	AS	E166		
Civic 1.3	ECB	E716	C 4905	1,2

FAHRZEUGTEIL : Sonderlenkrad
TYP : V 36
ANTRAGSTELLER: MOMO S.p.A. Milano/Italien

3.1 Erweiterte Fahrzeugzuordnung (Forts.)

Hersteller Verkaufsbezeichnung	amtl. Typ- bezeichnung	ABE-Nr.	Nabenkenn- zeichnung	Anmerk. s. 3.2
<u>Honda (J)</u> 7100				
<u>Honda (USA)</u> 1153				
(Forts.)				
Civic 1.4	EC9	E717	C 4905	1,3
Civic 1.5	ED6	F180		
Civic 1.6	ED7	E718		
	EE9	F469		
Civic 1.4 Lim.	ED2	E713		
Civic 1.5 Lim.	ED3	F311		
Civic 1.6 Lim.	ED4	E714		
Civic CRX	ED9	E715		
	EE8	F468		
Civic Shuttle, Civic Shuttle 4WD	EE4	E803		
Civic 1.3	EG3	F876	C 4911	1,3,6 *
Civic 1.5	EG4	F877		*
Civic 1.6	EG5	F878		*
	EG6	F879		*
Civic 1.5	EG8	F875		*
Civic 1.6	EG9	F884		*
Civic 1.6	EH9	E893		*
Concerto	HW	F340	C 4905	1,3
Prelude	SN	B293	L 4902 ww. L 4905	1,2
	AB	C932	C 4902	1,3
	BA2	D993	ww. C 4905	
	BA4	E605	C 4905	1,3

FAHRZEUGTEIL : Sonderlenkrad
TYP : V 36
ANTRAGSTELLER: MOMO S.p.A. Milano/Italien

3.1 Erweiterte Fahrzeugzuordnung (Forts.)

Hersteller Verkaufsbezeichnung	amtl. Typ- bezeichnung	ABE-Nr.	Nabenkenn- zeichnung	Anmerk. s. 3.2
<u>Isuzu</u> 7115				
Trooper	UBS	E445	L 4602	1,2 *
Campo (Allrad) Campo	TFS TFR	F772 F773	C 7903	1,2 *
<u>Lada</u> <u>VAZ</u> 9308				
Lada Niva	VAZ 2121	8670 8670/1	C 4005	1,2
<u>Lancia</u> <u>Fiat</u> 4001				
<u>Alfalancia</u> 4114				
Dedra	Lancia 835	F303	K 4029	1,3
<u>Mazda</u> 7118				
<u>Toyota Kogyo</u> 7108				
121	DA	E876	K 5702	1,2
121	DB	F706	K 5702	1
323	BF	D951 D951/1 E138	L 5703	1
323 GT 323 Kombi, -4WD	BF 1 BW	E276 E276/1		

FAHRZEUGTEIL : Sonderlenkrad
TYP : V 36
ANTRAGSTELLER: MOMO S.p.A. Milano/Italien

3.1 Erweiterte Fahrzeugzuordnung (Forts.)

Hersteller Verkaufsbezeichnung	amtl. Typ- bezeichnung	ABE-Nr.	Nabenkenn- zeichnung	Anmerk. s. 3.2
<u>Mazda</u> 7118 <u>Toyota Kogyo</u> 7108 (Forts.)				
323 Schräg-, Stufenheck, 323 F	BG	F276	K 5702	1
323 TX	BGB	F545	K 5702	1
626	GC	C942 C942/1	L 5703	1
626, -4WS 626 Kombi	GD GV	E760 E987	K 5702	1,6,8
929	HC	E611	K 5702	1
MX 3	EC	F946	K 5702	1,3
MX 5	NA	F488	K 5702	1,2
MX 6	GE6	G003	C 5709	1,3,14 *
RX-7	FC	E295	K 5705	1,5

FAHRZEUGTEIL : Sonderlenkrad
TYP : V 36
ANTRAGSTELLER: MOMO S.p.A. Milano/Italien

3.1 Erweiterte Fahrzeugzuordnung (Forts.)

Hersteller Verkaufsbezeichnung	amtl. Typ- bezeichnung	ABE-Nr.	Nabenkenn- zeichnung	Anmerk. s. 3.2
<u>Mercedes-Benz</u> 0708 <u>Daimler-Benz</u> 0009 <u>Daimler-Benz</u> 0709				
190 bis 190 E 2.6, 190 D bis 190 D 2.5 Turbo	201	C750 C750/1 C750/2 C750/3 F174	L 6004	1,2,5
190 E 2.5-16 Evolution 190 E 2.5-16 Evolution II	201E 201 Evolution II			
200 bis 500 E, 260 E-, 300 E 4Matic, 200 D bis 300 D Turbo, 300 D 4Matic	124	D700 D700/1 D700/2	L 6004 bzw. L 6005	1,2,5,10 1,2,5,11
200 T bis 300 TE-24, 300 TE 4Matic, 200 TD bis 300 TD Turbo 230 CE bis 300 CE-24	124T 124C	E081 E081/1 E499		
300 SL bis 500 SL	129	F142	L 6004 bzw. L 6005	1,5,12 1,5,13
300 SE bis 600 SE, 300 SEL bis 600 SEL	140	F690	L 6004 bzw. L 6005	1,6,12 1,6,13
<u>Mitsubishi</u> 7107 <u>Diamont</u> 1048				
Colt	A150	A957	L 6100	1,2
Colt, Lancer	C10	D299	L 6101	1,2
Colt 1300 EL	C50	D908	L 6108	1,2 *

FAHRZEUGTEIL : Sonderlenkrad
TYP : V 36
ANTRAGSTELLER: MOMO S.p.A. Milano/Italien

3.1 Erweiterte Fahrzeugzuordnung (Forts.)

Hersteller Verkaufsbezeichnung	amtl. Typ- bezeichnung	ABE-Nr.	Nabenkenn- zeichnung	Anmerk. s. 3.2
VW 0600 (Forts.)				
Polo, Derby, Audi 50	86	9292 9292/1	L 8007	1,2
Polo, Derby, Polo Coupé	86C	C292 C292/1	L 8013 bzw. L 8014	1,2
Polo Steilheck, Polo Classic, Polo Coupé	86C	C292/2	L 8014	1,2
Scirocco	53B	C116 C116/1 C116/2	L 8010 bzw. L 8014	1,2
Taro	7AX0	F111	L 7715	1,2,5

FAHRZEUGTEIL : Sonderlenkrad
TYP : V 36
ANTRAGSTELLER: MOMO S.p.A. Milano/Italien

3.2 Anmerkungen

- 1 nicht für Fahrzeuge mit Airbag
- 2 nicht für Fahrzeuge mit winkelverstellbarer Lenksäule
- 3 nur für Fahrzeuge mit winkelverstellbarer Lenksäule
- 4 nur für Fahrzeuge mit axial verstellbarer Lenksäule
- 5 nur in Verbindung mit zwischen Nabe und Lenkrad angeordnetem Exzenterring, der das Lenkrad nach oben versetzt
- 6 auch in Verbindung mit zwischen Lenkrad und Nabe angeordnetem Exzenterring, der das Lenkrad nach oben versetzt
- 7 nur in Verbindung mit zwischen Lenkrad und Nabe angeordnetem Distanzring
- 8 auch in Verbindung mit zwischen Lenkrad und Nabe angeordnetem Distanzring
- 9 nicht für Fahrzeuge mit "procon"-System (seilzugbetätigtes Verkürzen der Lenksäule, ausgelöst durch Fahrzeugfrontalaufprall)
- 10 nicht für Fahrzeuge mit automatisch zuschaltendem 4-Rad-Antrieb (4Matic)
- 11 nur für Fahrzeuge mit automatisch zuschaltendem 4-Rad-Antrieb (4Matic)
- 12 nicht für Fahrzeuge mit adaptivem Dämpfungs-System (ADS)
- 13 nur für Fahrzeuge mit adaptivem Dämpfungs-System (ADS)
- 14 nicht für Fahrzeuge mit Geschwindigkeitsregelanlage
- 15 nicht für Fahrzeuge mit digitalen Anzeigeelementen
- 16 nur für Fahrzeuge mit Servolenkung
- 17 nur für Fahrzeuge mit zentralem Rundinstrument
- 18 für Fahrzeuge mit 2 nebeneinander angeordneten Rundinstrumenten nur in Verbindung mit zwischen Lenkrad und Nabe angeordnetem Exzenterring, der das Lenkrad nach oben versetzt
- 19 nicht für Fahrzeuge mit Funktionstasten im Lenkrad, ausgenommen Hupentaste
- 20 nur in Verbindung mit zwischen Lenkrad und Nabe angeordnetem Exzenterring, der das Lenkrad nach unten versetzt
- 21 Fahrzeuge ohne winkelverstellbare Lenksäule nur in Verbindung mit zwischen Lenkrad und Nabe angeordnetem Exzenterring, der das Lenkrad nach oben versetzt

A nicht für Fahrzeuge mit 31-Motor ohne Servolenkung.

Montageanleitung

Das MOMO-Lenkrad besteht aus dem Lenkradkranz, dem Lenkradpolster (bzw. einem Metallring) sowie der Nabe (Adapter) mit Hupenknopf.

Bevor Sie mit der Montage beginnen, sollten Sie Ihr Lenkrad und die Nabe prüfen, ob beide Teile gem. Typenliste für Ihr Fahrzeug bestimmt sind.

Zur Montage benötigen Sie 3 Werkzeuge — 1 Schraubenzieher, 1 Imbusschlüssel 3 mm und 1 Steck- oder Maulschlüssel passend für die Lenksäulen-Abschlußmutter.

1. Lösen Sie das Lenkradpolster vom Lenkradkranz. Nun verschrauben Sie Lenkradkranz und Nabe (Adapter). Achten Sie hierbei auf das Topzeichen am Nabenrand. Es bedeutet Senkrecht-bzw. Geradeausstellung.

2. Stellen Sie Ihr Fahrzeug in Geradeausposition (Vorderräder) und lösen Sie das alte Lenkrad. Es läßt sich nach Öffnen der Lenksäulen-Abschlußmutter leicht nach oben abziehen.

3. Führen Sie nun das Lenkrad in der Geradeausstellung mit der Verzahnung — welche innerhalb der Nabenbohrung ist — so auf die Gegenverzahnung der Lenksäule (1) ein, daß diese ohne Gewaltanwendung ineinandergleiten.

Bitte, beachten Sie, daß Sie mit Gewalt oder Hammerschlägen die empfindlichen Verzahnungen sehr schnell beschädigen können.

4. Prüfen Sie, ob das Lenkrad bei der Geradeausfahrt auch wirklich Geradeausstellung hat. Im negativen Falle müßten Sie das Lenkrad noch einmal abziehen und um einige Zähne nach rechts oder links versetzt neu einführen.

5. Ziehen Sie nun die Lenksäulen-Abschlußmutter (2) wieder an. Das Anzugsmoment ist der in der Nabenverpackung beigefügten Auflistung zu entnehmen.

6. Elektrischer Anschluss

A) Lenkrad mit Hupenknopf in der Mitte des Prallpolsters.

Zuerst befestigen Sie das Lenkradpolster, dann das Hupenkabel (3) an der Klemme (4) des Hupenknopfes. Nun können Sie den Hupenknopf in das Lenkrad eindrücken. Sollten die Federringe (5) stark verspannt sein, daß ein einfaches Einpressen nicht gelingt, drücken Sie mit einem flachen Schraubenzieher eine Feder (5) während des Einsetzens etwas zusammen.

B) Lenkrad mit Hupenkontakten auf den Speichen

1) Nabe mit Doppelkontakt:

Kabel "7" und "8" der Hupenkabel (3) einfügen.

2) Nabe mit Einzelkontakt:

Kabel "7" mit einer der Fixierschrauben an den Speichen befestigen.

Kabel "8" in das Hupenkabel "3" einfügen.

3) Nabe ohne Kontakt:

Kabel "7" und "8" frei lassen.

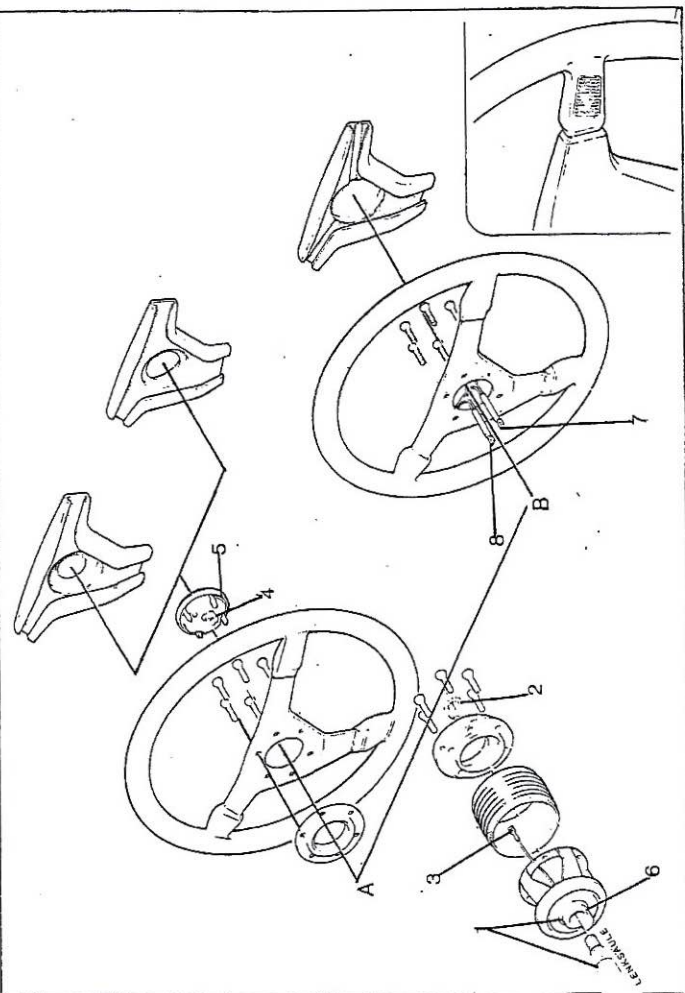
Hiernach befestigen Sie das Lenkradpolster wieder.

7. Es wird hiermit hingewiesen, daß die von schwarz abweichenden Sonderlenkräder/Sonderlenkradteile eine geringere Lichtabsorption haben.

Die daraus resultierenden Reflexionen in den Fahrzeugscheiben und Instrumenten können insbesondere bei weissen Sonderlenkrädern zu überlagernden Einflüssen im Sichtbereich des Fahrers führen.

Ihr MOMO-Lenkrad wäre nun fertig montiert. Machen Sie eine Probefahrt und prüfen Sie die Funktion der Blinkschalterrückhole wie des Signalhorns.

Wir gratulieren Ihnen zu Ihrem neuen MOMO-Lenkrad und wünschen Ihnen GUTE FAHRT!



Die ABE ist im Fahrzeug mitzuführen.

Nachdruck und jegliche Art von Vervielfältigung, auch auszugsweise, sind untersagt. Zuwiderhandlungen werden gerichtlich verfolgt.

MOMO S.p.A.
20138 Milano - Italy
Via Decemviri, 20
Tel. 02-70026-1